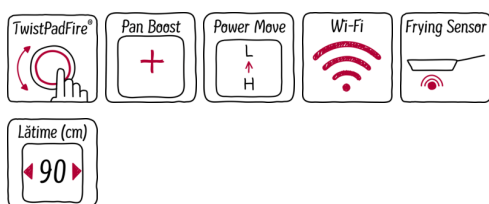



N 90 T59TS5RN0 PLIT# CU INDUC#IE CU FLEXZONE #I TWISTPAD CONTROL



Accesorii optionale

Z9416X2	Placa grill
Z9417X2	Placa Teppan Yaki (suprafata mare)

Plită cu inducție cu FlexInduction și TwistPad control

- ☑ TwistPad® Fire este un buton magnetic detașabil, cu funcție de iluminare care îți permite să controlezi precis și ușor toate zonele de gătit. Iar pentru a face lucrurile cât mai confortabile, doar funcțiile selectabile sunt iluminate.
- ☑ FlexInduction - ai libertate deplină în amplasarea vaselor pe suprafețele FlexZone
- ☑ Confort în utilizare prin posibilitatea de control a hotei prin intermediul plitei (doar pentru modelele compatibile de hotă)
- ☑ FryingSensor - senzorul de prăjire cu 5 trepte de temperatură selectabile, menține automat temperatura dorită a tigăii pentru a se evita arderea preparatelor.
- ☑ PowerMove - suprafața FlexZone este împărțită în 3 zone: zona frontală pentru încălzire rapidă, zona de mijloc pentru gătit și zona din spate pentru menținere caldă.
- ☑ Inducție - căldura este generată direct la nivelul vaselor pentru gătit precis și deconectare automată la îndepărtarea vasului.
- ☑ PotBoost - funcție pentru încălzirea rapidă și uniformă a tigăilor.
- ☑ Home Connect - redescoperiți bucătăria cu aparatele electrocasnice conectate, oriunde v-ați afla

Echipping

Date tehnice

Nume produs / Familie : plită vitroceramică
 Forma constructivă : incorporat
 Sursa de energie : Electric
 Numar zone de gatit ce pot fi utilizate simultan : 5
 Dimensiuni nisa (lxLxA) (mm) : 51 x 880-880 x 490-500
 Latime produs (mm) : 918
 Dimensiuni aparat (mm) : 51 x 918 x 546
 Dimensiuni aparat ambalat (mm) : 126 x 1073 x 603
 Greutate netă (kg) : 24,375
 Greutate brută (kg) : 26,0
 Indicator de caldura reziduala : Separat
 Pozitionare comenzi : Partea frontala a plitei
 Material principal al suprafetei : Vitroceramică
 Culoare suprafata : Inox, Negru
 Culoare rame : Inox
 Certificate de autorizare : AENOR, CE
 Lungime cablu de alimentare (cm) : 110
 Cod EAN : 4242004209560
 Putere electrica instalata (W) : 11100
 Tensiune (V) : 220-240
 Frecventa (Hz) : 50; 60



N 90

T59TS5RN0

PLIT# CU INDUC#IE CU

FLEXZONE #I TWISTPAD

CONTROL

Echipare

- Home Connect

PANOU DE CONTROL:

- TwistPad® Fire - buton de control magnetic, detașabil, cu funcție de iluminare

FLEXIBILITATE:

- 1 zonă circulară triplă, 2 zone flexInduction
- PowerMove
- 5 zone de gătit prin inducție
- Zone de gătit: 1 x Ø 400 mmx230 mm, 3.3 kW (putere max. 3.7 kW) inducție sau 2 x Ø 230 mm, 2.2 kW (putere max. 3.7 kW) inducție; 1 x Ø 210 mm, 3.3 kW (putere max. 3.7 kW) inducție; 1 x Ø 400 mmx230 mm, 3.3 kW (putere max. 3.7 kW) inducție sau 2 x Ø 230 mm, 2.2 kW (putere max. 3.7 kW) inducție

CONFORT:

- Posibilitate de control a hotei prin intermediul panoului de control al plitei (doar pentru modele compatibile de hotă)
- Funcție PowerBoost pentru toate zonele de gătit
- PanBoost - funcție pentru încălzire rapidă tigăi, cu deconectare automată
- FryingSensor Plus integrat pentru toate suprafețele FlexZone; FryingSensor Plus cu 5 trepte de prăjire
- 17 trepte de putere
- Afișaj electronic al treptelor de putere
- Indicator de căldură reziduală în 2 trepte, pentru fiecare zonă de gătit
- Timer cu deconectare pentru fiecare zonă de gătit
Timer - Semnal sonor
Timer - funcție cronometru
- Detectarea automată a vaselor
PowerManagement - funcție de limitare a puterii maxim consumate
Deconectare automată de siguranță
Sistem de protecție împotriva accesului copiilor
Funcție de pauză pentru panoul de control (blocare pentru curățare)
- Funcție Restart - recuperare setări la oprirea accidentală a plitei
- Funcție QuickStart - detectare și activare automată a zonei de gătit
- Funcție de menținere la cald a preparatelor
- Opțiune pentru afișare consum de energie la terminarea procesului de gătit

DESIGN:

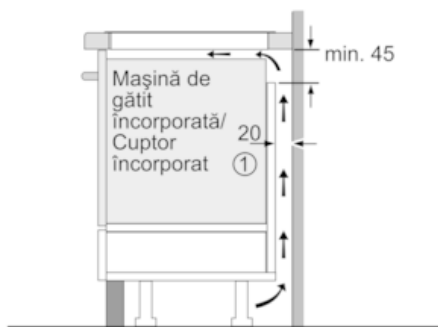
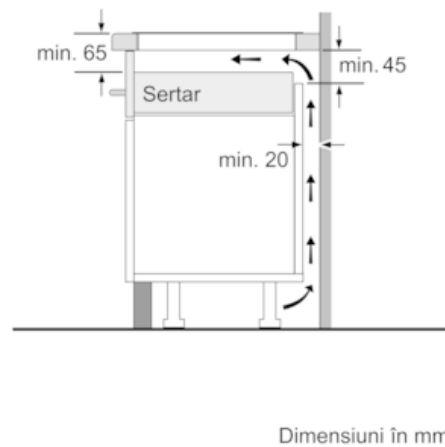
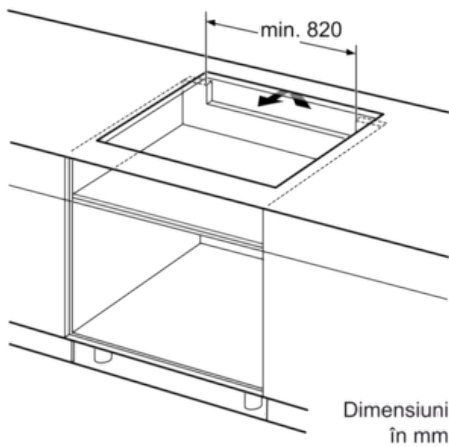
- Design Confort
- Posibilitate de montaj alături de alte plite Domino sau plite ceramice de 60, 80 sau 90 cm

DETALII TEHNICE ȘI DIMENSIUNI:

- Întrerupător principal (de alimentare cu energie electrică)
- Putere conectată: 11100 W
- Cablu inclus
- Lungime cablu de alimentare: 110 cm
- Grosime minimă blat de lucru: 30 mm
- Lățime: 90 cm
- Dimensiuni: (Î/L/A) 51 x 918 x 546 mm
- Dimensiuni nișă: (Î/L/A) 51 mm x 880 mm x 490 mm

N 90 T59TS5RN0 PLIT# CU INDUC#IE CU FLEXZONE #I TWISTPAD CONTROL

Schite dimensionale



① Este necesară asigurarea spațiului de ventilație

Dimensiuni în mm

