

N 50, Cuptor multifuncțional, încorporabil, 60 x 60 cm, Inox  
B6ACM7AH0



COOKING PASSION SINCE 1877



A



Cuptor încorporabil cu ușă Hide® - sistem retractabil, cu glisare sub cuptor

- ☒ Ușa Hide® - atunci când este deschisă, ușa complet retractabilă a cuptorului dispăre în întregime sub acesta, creând un spațiu optim în orice bucătărie
- ☒ Autocurățare pirolitică și EasyClean®, echipa perfectă pentru întreținere - autocurățarea pirolitică după utilizare intensă, sau EasyClean®, varianta rapidă și economică pentru curățarea cuptorului
- ☒ Home Connect - redescoperiți bucătăria cu aparatele electrocasnice conectate, oriunde v-ați afla
- ☒ CircoTherm® - soluția inteligentă de distribuție a căldurii pentru preparare simultan pe mai multe niveluri
- ☒ Termometru pentru carne SinglePoint - monitorizare continuă a temperaturii din cuptor

#### Echipeare

##### Date tehnice

Culoare / material panou frontal : Inox  
Forma constructiva : incorporat  
Sistem de autocuratare : Autocuratare pirolitica+sistem hidrolitic  
Dimensiuni nisa (lxLxA) : 585-595 x 560-568 x 550 mm  
Dimensiuni aparat : 595 x 594 x 548 mm  
Dimensiuni aparat ambalat : 660 x 690 x 660 mm  
Material panou de control : Sticlă  
Material usa : Sticlă  
Greutate netă : 39,886 kg  
Volum net cuptor : 71 l  
Tipuri de incalzire : Convecție aer fierbinte, Grill cu convecție aer, Grill cu suprafață mare, Hotair gentle, Încălzire inferioară, Încălzire superioară/infer., Treaptă coacere pâine, Treaptă pentru pizza  
Material cavitate 1 : Other  
Controlul temperaturii : electronic  
Numar de lampi interioare : 1  
Certificate de autorizare : CE, VDE  
Lungime cablu de alimentare : 120 cm  
Cod EAN : 4242004245841  
Number of cavities (2010/30/EC) : 1  
Clasă de eficiență energetică (2010/30/EC) : A  
Energy consumption per cycle conventional (2010/30/EC) : 1,04 kWh/cycle  
Energy consumption per cycle forced air convection (2010/30/EC) : 0,81 kWh/cycle  
Energy efficiency index (2010/30/EC) : 95,3 %  
Putere instalata : 3600 W  
Amperaj : 16 A  
Tensiune : 220-240 V  
Frecventa : 50; 60 Hz  
Tip stecher : Schuko-/Gardy cu împământare

#### Accesorii optionale

Z11AU15A0 Tava de copt cu invelis anti-aderent  
Z11TI15X0 Sine telescopice Vario Clip



4 242004 245841

N 50, Cuptor multifuncțional, încorporabil, 60 x 60  
cm, Inox  
B6ACM7AH0



COOKING PASSION SINCE 1877

#### Echipare

##### TIP CUPTOR / MODURI DE ÎNCĂLZIRE:

- Cuptor încorporabil multifuncțional cu 8 funcții de încălzire: CircoTherm®, Încălzire superioară / inferioară, Grill cu convecție aer, Grill - suprafață mare, Pizza, Treaptă coacere pâine, Încălzire inferioară, Convecție - nivel delicat
- Temperatură reglabilă: 30 °C - 275 °C
- Încălzire rapidă automată

##### DESIGN:

- Butoane retractabile pop-out, Butoane rotative, rotund
- Mâner tip bară
- Volum interior: 71 l

##### SISTEM DE ACCES CUPTOR:

- 4 niveluri de coacere
- Suporturi telescopice disponibile ca accesoriu opțional

##### CURĂȚARE ȘI ÎNTREȚINERE:

- Sistem de autocurățare prin piroliză
- EasyClean® - ajutor de curățare prin hidroliză
- Ușa interioară complet din sticlă

##### CONFORT:

- Home Connect ready cu WLAN
- Afișaj LCD, control electronic
- Afișaj digital cu programator electronic pentru pornire și oprire automate
- Recomandarea temperaturii pentru gătit  
Control preîncălzire  
Pornire automată  
Afișarea temperaturii curente  
Program Sabat  
Sondă termometru pentru carne
- Ușa cu sistem Hide® - ușa rabatabilă sub cuptor
- Termometru pentru carne SinglePoint
- Iluminare interioară cu halogen, Întrerupător pentru iluminare cuptor
- Ventilator de răcire integrat
- Ventilator din inox
- Tastă Info pentru obținere de informații suplimentare

##### PROTECȚIE ȘI SIGURANȚĂ:

- CoolDoor - temperatura maximă a geamului: 30 °C (măsurată pentru încălzire superioară/inferioară la 180°C, după 1 oră funcționare, la nivel central al geamului)
- Temperatura scăzută a ușii în timpul curățării pirolitice
- Blocarea electronică a ușii,  
Sistem de protecție împotriva accesului copiilor  
Deconectare automată pentru siguranță,  
Indicator de căldură reziduală  
Comutator contact ușă

##### ACCESORII:

- Accesorii incluse: tavă de copt emailată, grătar combi, 1 x tavă universală

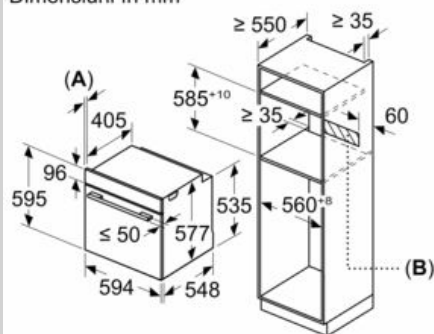
##### DETALII TEHNICE / DIMENSIUNI:

- Dimensiuni (ÎxLxA): 595 mm x 594 mm x 548 mm
- Dimensiuni nișă (ÎxLxA): 560 mm - 568 mm x 585 mm - 595 mm x 550 mm
- Putere maximă consumată: 3.6 kW
- Valoarea tensiunii nominale: 220 - 240 V
- Lungime cablu de alimentare: 120 cm
- Eficiență energetică (cf. EU Nr. 65/2014): A pe o scară a clasei de eficiență energetică de la A+++ la D  
Consum de energie per ciclu - mod convecție naturală: 1.04 kWh  
Consum de energie per ciclu - mod convecție forțată: 0.81 kWh  
Număr compartimente coacere: 1  
Sursă de încălzire: electrică  
Volum interior: 71 l
- „Va rugăm să consultați dimensiunile specificate în schița de instalare”
- Vă recomandăm alegerea unor produse complementare din N50, pentru a asigura o combinație optimă de design a electrocasnicelor încorporabile.

N 50, Cuptor multifuncțional, încorporabil, 60 x 60  
cm, Inox  
B6ACM7AH0

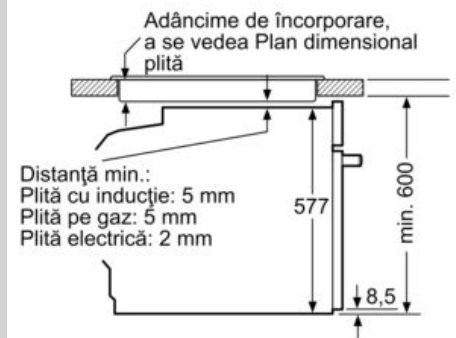
## Schite dimensionale

Dimensiuni în mm



A: 19,5 mm  
B: Spațiu pentru racordul aparatului 320 x 115 mm

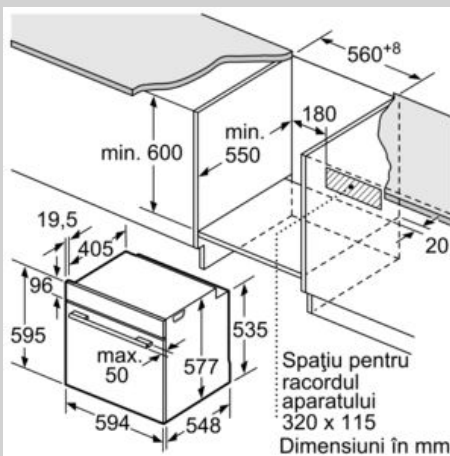
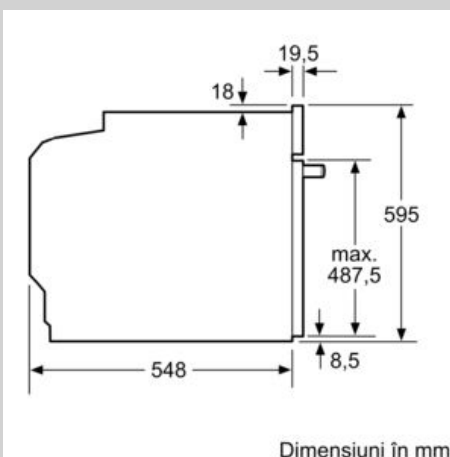
Montaj cu o plită.



Dimensiuni în mm

Dacă aparatul este încorporat sub o plită, trebuie respectată următoarea grosime a blatului de lucru (dacă este cazul, inclusiv substructura).

Tip de plită	grosime min. a blatului de lucru	
	așezată	coplanară
Plită cu inducție	37 mm	38 mm
Plită cu inducție pe toată suprafața	47 mm	48 mm
Plită pe gaz	30 mm	38 mm
Plită electrică	27 mm	30 mm


 Spațiu pentru racordul aparatului 320 x 115  
Dimensiuni în mm


Dimensiuni în mm